

PODSTAWOWE ATUTY / MAIN ADVANTAGES



Brak przewodnictwa elektrycznego
Non electric conduction



Przyjazny środowisku
Eco friendly



Łatwy montaż i demontaż
Easy to assembly and disassembly



Wysoka odporność mechaniczna
High mechanical resistance



Niska waga
Low weight



Trudnopalny
Slow-burning




Ochrona UV
UV protection

WZORY SŁUPÓW W OFERCIE STANDARD / COLOURS INCLUDED IN OUR STANDARD OFFER



Brzoza
Birch



Lentilek
Candy



Drewno
Wood



Koniczyna
Clover

Możliwość zaprojektowania własnego wzoru
The ability to design your own design



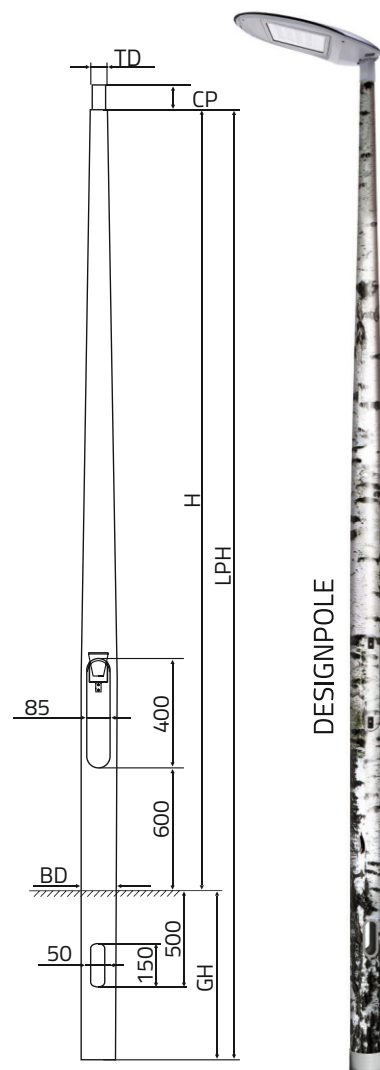
Możliwość zastosowania indywidualnej grafiki na zewnętrznej powłoce - fakturze słupa
Possibility a pplication of individual graphics on the outer coating – the column texture

SŁUP DESIGNPOLE WKOPYWANY SKPW-D

WITH A PART DUG INTO THE GROUP-D

Symbol słupa Column symbol	H (m)	BD (mm)	TD (mm)	CP (mm)	LPH (m)	GH (m)	Waga Weight (kg)
SKPW-D 3,0	3,0	130, 150	60	130	4,0	1,0	10
SKPW-D 4,0	4,0	130, 150	60	130	5,0	1,0	12
SKPW-D 5,0	5,0	175	60	130	6,0	1,0	19
SKPW-D 6,0	6,0	175	60	130	7,0	1,0	22
SKPW-D 7,0	7,0	193	60	130	8,2	1,2	40
SKPW-D 8,0	8,0	193	60	130	9,2	1,2	50
SKPW-D 9,0	9,0	193	60	130	10,5	1,5	59
SKPW-D 10,0	10,0	193	60	130	11,8	1,8	65
SKPW-D 11,0	11,0	193	60	130	12,8	1,8	71
SKPW-D 12,0	12,0	193	60	130	13,8	1,8	77

Na życzenie Klienta istnieje możliwość wyprodukowania słupów o niestandardowych parametrach. Możliwość wzmocnienia słupa dla trudnych warunków eksploatacyjnych.
At the customer's request, it is possible to produce poles with non-standard parameters. Possibility to strengthen the pole for difficult operating conditions.



Podświetlenie wewnętrzne słupa LED
Internal illumination of the LED pole
5W; 230VAC; 50/60Hz; 4000K; 25°

PODSTAWOWE ATUTY / MAIN ADVANTAGES



Brak przewodnictwa elektrycznego
Non electric conduction



Przyjazny środowisku
Eco friendly



Łatwy montaż i demontaż
Easy to assembly and disassembly



Wysoka odporność mechaniczna
High mechanical resistance



Niska waga
Low weight



Trudnopalny
Slow-burning




Ochrona UV
UV protection


WZORY SŁUPÓW W OFERCIE STANDARD / COLOURS INCLUDED IN OUR STANDARD OFFER




Brzoza
Birch



Lentilek
Candy



Drewno
Wood



Koniczyna
Clover

Możliwość zaprojektowania własnego wzoru
The ability to design your own design



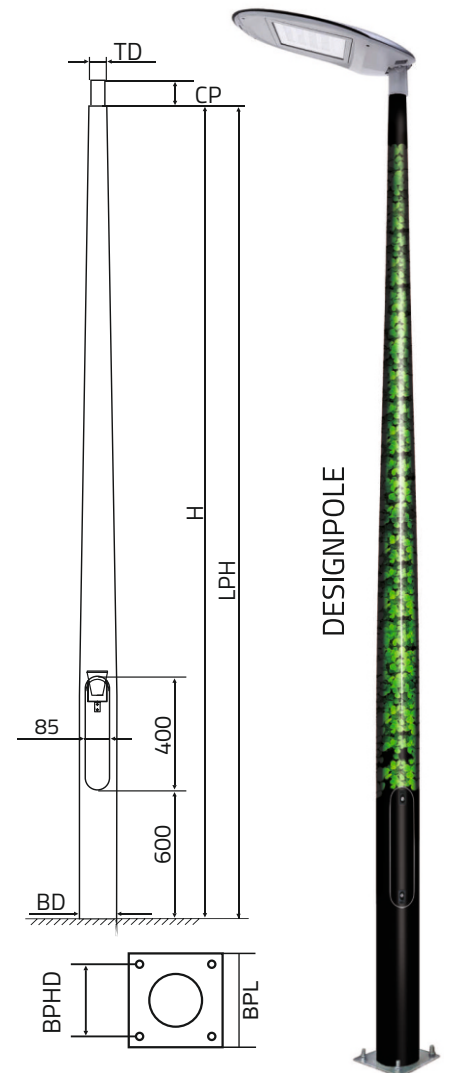
Możliwość zastosowania indywidualnej grafiki na zewnętrznej powłoce - fakturze słupa
Possibility a pplication of individual graphics on the outer coating - the column texture

SŁUP DESIGNPOLE NA FUNDAMENT SKPF-D

WITH A PART DUG INTO THE GROUND SKPW-D

Symbol słupa Column symbol	H (m)	BD (mm)	TD (mm)	CP (mm)	BPL (m)	BPHD (m)	Waga Weight (kg)
SKPF-D 3,0	3,0	130, 150	60	130	275	200	15
SKPF-D 4,0	4,0	130, 150	60	130	275	200	18
SKPF-D 5,0	5,0	175	60	130	275	200	24
SKPF-D 6,0	6,0	175	60	130	275	200	26
SKPF-D 7,0	7,0	193	60	130	400	300	55
SKPF-D 8,0	8,0	193	60	130	400	300	60
SKPF-D 9,0	9,0	193	60	130	400	300	70
SKPF-D 10,0	10,0	193	60	130	400	300	75
SKPF-D 11,0	11,0	193	60	130	400	300	80
SKPF-D 12,0	12,0	193	60	130	400	300	85

Na życzenie Klienta istnieje możliwość wyprodukowania słupów o niestandardowych parametrach. Możliwość wzmocnienia słupa dla trudnych warunków eksploatacyjnych.
At the customer's request, it is possible to produce poles with non-standard parameters. Possibility to strengthen the pole for difficult operating conditions.



Podświetlenie wewnętrzne słupa LED

Internal illumination of the LED pole
5W; 230VAC; 50/60Hz; 4000K; 25°